

LE JEU DE LA RÉGATE

Construction du projet stratégique

Benoît FOURNIER - Février 2020



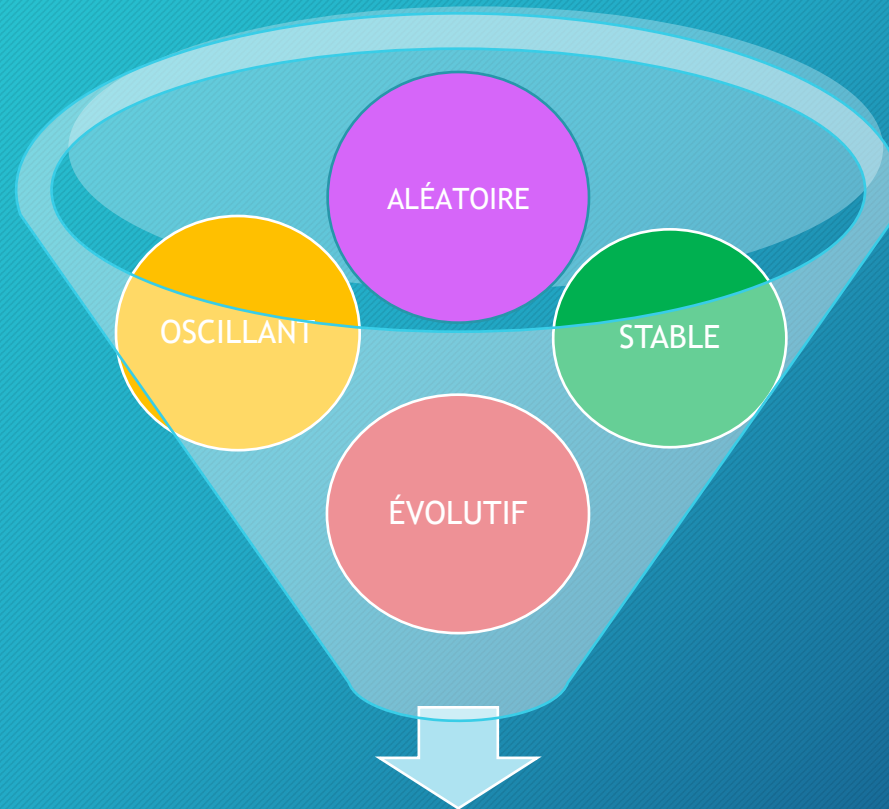
LA RÉGATE EST AVANT TOUT UN JEU...

Qui peut s'avérer complexe dans la prise de décision



Mais qui peut être rendu plus simple si les fondamentaux sont maîtrisés

LA STRUCTURE DU VENT



Cela va vous renseigner sur la gestion du 1^{er} coup, mais également sur l'état d'esprit avec lequel vous allez aborder la course

LA RÉGATE EST AVANT TOUT DE LA GÉOMÉTRIE

Les notions de cadre et de déformation



Dans « le meilleur des mondes »



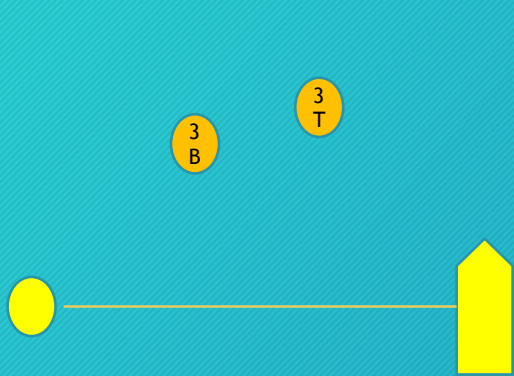
Évolution droite



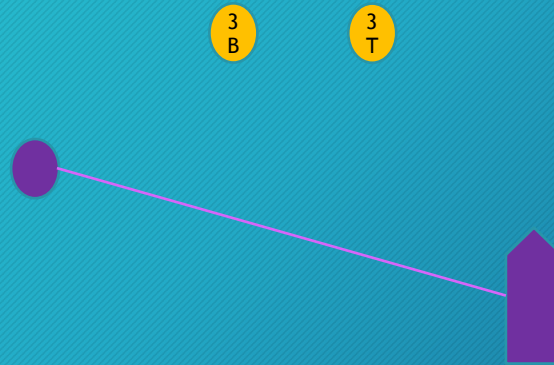
Oscillant à bascule régulière

LA RÉGATE EST AVANT TOUT DE LA GÉOMÉTRIE

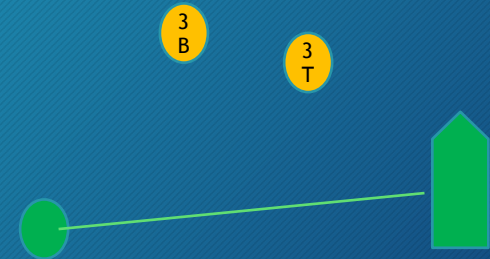
La ligne de départ/la porte et ses avantages



Ligne Neutre - Porte Comité avantageée




Ligne 20° Viseur - porte neutre




Ligne 10° Comité - Porte Viseur avantageée

LA RÉGATE EST AVANT TOUT DE LA GÉOMÉTRIE

L'axe parcours



Ligne neutre - axe désaxé 10° gauche



Ligne 20° viseur - axe désaxé 5° droite



Ligne 10° Comité - Axé au 360

LA RÉGATE EST AVANT TOUT DE LA GÉOMÉTRIE

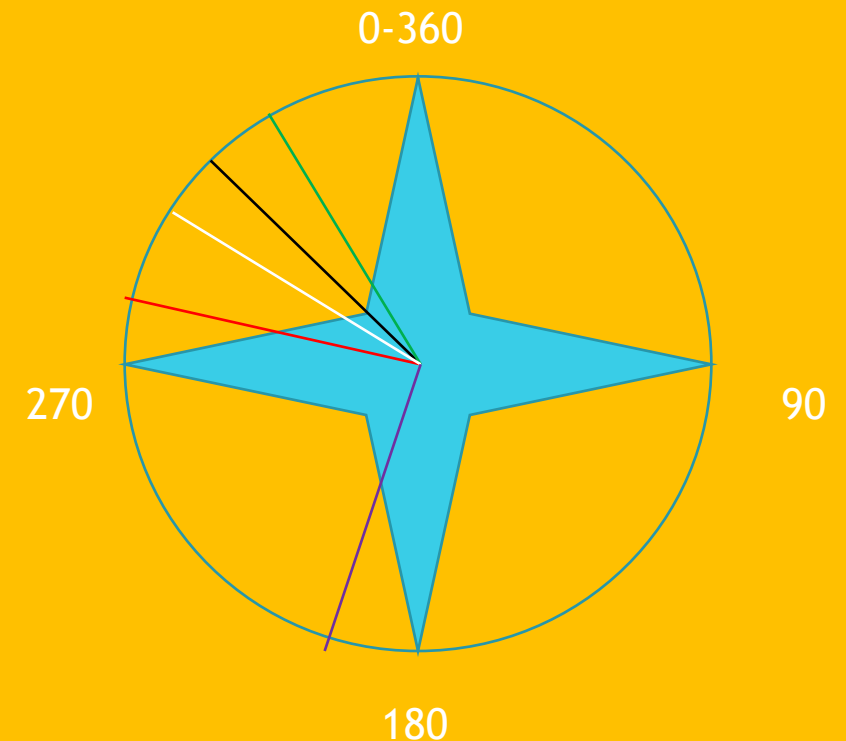
Le traitement des infos de l'entraîneur

- ✓ Vent oscillant au 320
- ✓ Butée gauche au 290
- ✓ Butée droite au 330
- ✓ Axe parcours au 310
- ✓ Ligne au 210 du comité

• Les questions à se poser ensuite :

RISÉE = Prise de gauche ou de droite ?

MOLLE = Prise de gauche ou de droite ?



ALIGNEMENT / EMPILEMENT





• Empilement = 

Alignement = 


GÉOMÉTRIE ASSOCIÉE À DES OBSERVABLES

Les 11 cartes de « Poker stratégiques »



GÉOMÉTRIE ASSOCIÉE À DES RESSENTIS

La température



Les odeurs



POUR COMPILER LES OBSERVABLES

Partie Gauche



Moins de fond = moins de courant



Éventail + Côte à gauche



+intensité à la côte




Mer + plate à la côte



Partie Droite



Attention à la vitesse du nuage
Nuage + fort que l'effet de site



Axe parcours + ligne de départ

ET S'ORIENTER VERS DES PARIS STRATÉGIQUES

PLAN A

• 1



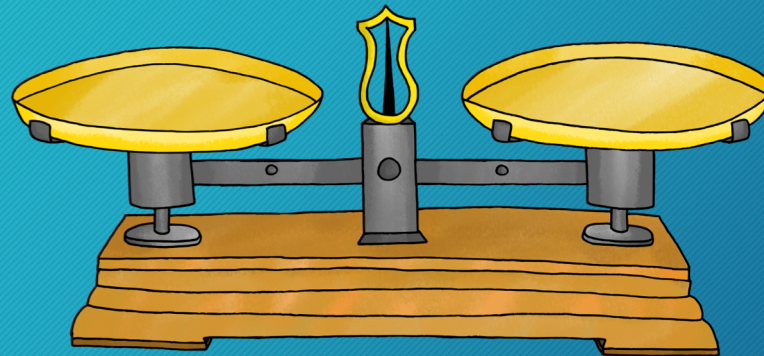

• 2



• 3




• 4 Bonus



PLAN B

• 1



• 2



• 3



• 4 Bonus



À VOUS DE JOUER..!

Partie Gauche du plan d'eau



Vent de terre + Côte à gauche



Retours gauche en fin de thermique !!!



Odeurs hydrocarbures = retour gauche




Partie Droite du plan d'eau




Retour du courant proche de la côte



Évolutif droit



Odeurs croquettes



À VOUS DE JOUER..!

Partie Gauche



Vent de terre



Canalisation



Attention aux rebonds!!!



Partie Droite



A surveiller! Voir le différentiel
d'intensité entre le vent et
le courant



Évolution droite

YA PLUS QU'À...!

